

# 2011 年全国华文独中 毕业生升学概况调查报告

## 前言：

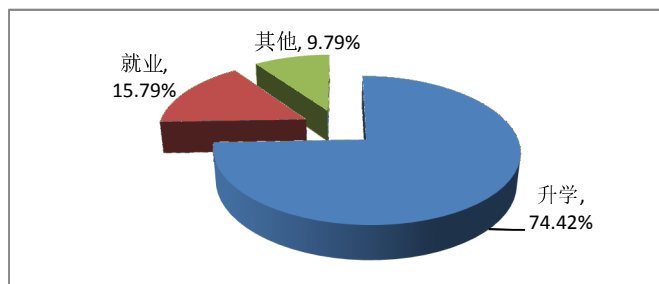
董总于 2012 年 12 月向全国独中发出《2011 年全国华文独中毕业生升学概况》调查问卷，以了解该年毕业生的升学率、就业率、国内外大专院校就读的分布情况和该年高二 SPM 考生离校概况等。调查问卷共发出 61 份，直到 2013 年 10 月上旬问卷回收 61 份，回收率达 100%。

在回收的 61 份问卷中，有 6 所独中没有提供有关数据。因此，只有 55 所独中参与本次的统计。此外，由于多所学校无法提供 SPM 学生的离校统计数据，故无法分析。

## 2011 年独中毕业生总体概况

在 55 所独中的 6518 名毕业生中，有 4851 名选择升学（74.42%），1029 名选择就业（15.79%），还有 638 名（9.79%）没有明确显示毕业动向。若排除该部分，我们能追踪 5880 名毕业生的升学与就业的动向。（见表一及图一）

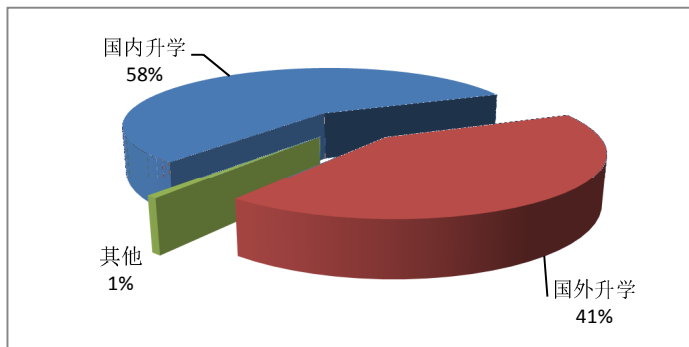
	学生人数 (名)	百分比
升学	4851	74.42%
就业	1029	15.79%
其他	638	9.79%
<b>合计</b>	<b>6518</b>	<b>100%</b>



图一：2011 年独中毕业生升学与就学情况

在 4851 名选择升学的人数中，有 2808 名（58%）选择在国内升学；2007 名（41%）在国外留学，但另有 36 名（1%）的升学去向不明。（见表二及图二）

	学生人数 (名)	百分比
国内升学	2808	58%
国外升学	2007	41%
其他	36	1%
<b>合计</b>	<b>4851</b>	<b>100%</b>



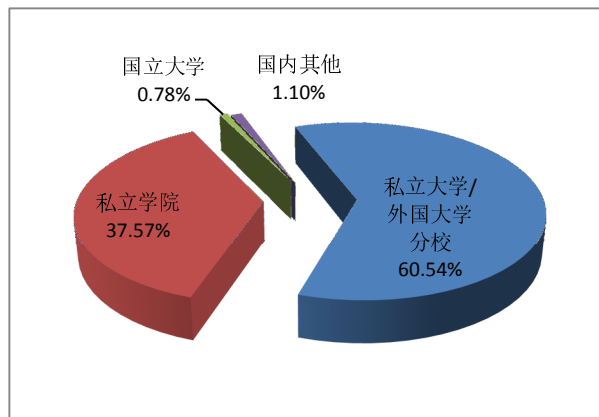
图二：2011 年独中毕业生国内外升学情况

## 国内升学概况

从 4815 名升学人数调查中，排除国外升学的 2007 名，独中生在境内的主要升学管道主要是私立大学或外国大学分校，共有 1700 名（35.31%，占国内升学率的 60.54%），其次是私立学院，共有 1055 名（21.91%，占升学率的 37.57%），之后是国立大学，主要以考获 STPM 文凭后进入国立大学共有 22 名（0.46%，升学率的 0.78%）。另有 31 名（0.64%，升学率的 1.10%）是因无法明确掌握升学去向而列为升学于国内其他的毕业生。（见表三及图三）

表三：2011 年毕业生国内大专院校、国外升学人数及百分比

	人数	占升学人数的% (4815 人)	占国内升学人数的% (2808 人)
<b>国内升学</b>	<b>2808</b>	<b>58.32%</b>	
私立学院	1055	21.91%	37.57%
私立大学 外国大学分校	1700	35.31%	60.54%
国立大学	22	0.46%	0.78%
国内其他	31	0.64%	1.10%
<b>国外升学</b>	<b>2007</b>	<b>41.68%</b>	
<b>升学总人数:4815 人</b>			



图三：2011 年独中毕业生国内升学率 (2808 人)

### 国外升学概况

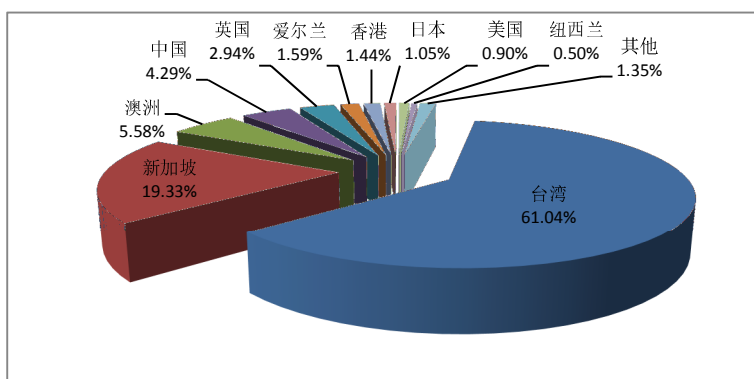
根据 2011 年毕业生到国外留学的统计数据显示，国外的升学管道主要是台湾，1225 名 (25.44%)、新加坡 388 名 (8.06%)、澳洲 112 名 (2.33%)、中国 86 名 (1.79%)、英国 59 名 (1.23%)、爱尔兰 32 名 (0.66%)、香港 29 名 (0.60%)、日本 21 名 (0.44%)、美国 18 名 (0.37%)、纽西兰 10 名 (0.21%)、其他国家加拿大 5 名、印度 5 名、俄罗斯 3 名、韩国 3 名、瑞士 3 名、印尼 3 名，这些国家的升学率占国外升学的 1.25%，列为其他项。

独中生在选择留学海外主要集中在几个国家中，以台湾为首选，主要原因为台湾各大学接受统考文凭、学费合理及有提供奖学金等因素；排名第二则是新加坡，该国的高等学府普遍接受独中生，再加上地理环境的优势，向来广受独中生的欢迎。澳洲向来都是独中生到英语源流国家留学的主要选择，排名第三位。近年来中国的高等院校逐渐为独中生所熟悉，学生有增加的趋势，占居第四位。

从调查结果来看，独中生普遍都倾向于到中文源流的国家（中国和台湾合计 65.33%），英文源流方面的主要选择，依然还是以邻国新加坡、澳洲和英国为主。前往爱尔兰的升学人数由 2010 年的 12 名提升至 32 名，可见留学爱尔兰已受独中生关注。（见表四及图四）

表四：2011 年独中毕业生国外升学分布人数及百分比

序	国外升学	人数	占升学人数的% (4815 人)	占国外升学人数的% (2007 人)
	<b>国外升学</b>	<b>2007</b>	<b>41.68%</b>	
1	台湾	1225	25.44%	61.04%
2	新加坡	388	8.06%	19.33%
3	澳洲	112	2.33%	5.58%
4	中国	86	1.79%	4.29%
5	英国	59	1.23%	2.94%
6	爱尔兰	32	0.66%	1.59%
7	香港	29	0.60%	1.44%
8	日本	21	0.44%	1.05%
9	美国	18	0.37%	0.90%
10	纽西兰	10	0.21%	0.50%



图四：2011 年独中毕业生主要国外升学分布百分比

总结 2011 年独中毕业生的升学方向，主要还是以国内私立大学或外国分校学升学为主，其次是国外的台湾，国内私立学院占第三，其他升学方向如新加坡、澳洲、中国、英国等国家也占一部份。（见图五）

